



34-83  
25490

 <p>SERVICIUL JUDEȚEAN DE MEDICINA LEGALĂ HUNEDOARA</p>		<p>SPITALUL JUDEȚEAN DE URGENȚĂ DEVA SERVICIUL JUDEȚEAN DE MEDICINĂ LEGALĂ HUNEDOARA DEVA, HD 330104, M. Eminescu 99 Tel/Fax 0254225900, tel. 0254223900 Email: <a href="mailto:legmedhd@yahoo.com">legmedhd@yahoo.com</a></p>
--	---	--

Operator de date cu caracter personal nr.10885

Prezentul document conține date cu caracter personal aflate sub incidența Legii nr.677/2001

Nr. 175.156 /B din 26.05.2015

**CĂTRE,  
PARCHETUL DE PE LÂNGĂ  
TRIBUNALUL HUNEDOARA**

Vă trimitem mai jos raportul de expertiză medico-legală, solicitat de dvs. prin adresa dosar nr 426/P/2015 din 24.05.2015.

Taxa expertiză medico-legale este de 25,00 lei.

**ȘEFUL SERVICIULUI,  
Dr. Dan-Octavian MĂRCULESCU**



**RAPORT DE EXPERTIZĂ MEDICO-LEGALĂ**

**Subsemnatul dr. Clăudiu OIEGAR** medic primar medicină legală la SJML-HD Deva solicitat de Parchetul de pe lângă Tribunalul Hunedoara în baza adresei dosar nr. 426/P/2015 din 24.05.2015 de a efectua un raport de expertiză medico-legală privind pe **PĂUN Gabriel** în etate de 38 de ani, care declară că a fost **victima unei agresiuni la data de 24.05.2015**, în vederea stabilirii: **1. dacă pe corpul victimei se evidențiază leziuni, în caz pozitiv care este natura, mecanismul de producere ale acestora și caracteristicile instrumentului vulnerant (se vor avea în vedere și datele rezultate din anchetă, respectiv faptul că acesta a fost lovit cu corpuri dure); 2. care este numărul de zile de îngrijiri medicale necesare vindecării leziunilor suferite de persoana examinată; 3. dacă prin producerea acestor leziuni viața victimei a fost pusă în primejdie, iar în caz afirmativ, care sunt leziunile respective;** procedând în data de 26.05.2015 la examinarea actelor medicale și medico-legale puse la dispoziție, am constatat următoarele:

**DATE DIN ACTE:**

- Din **fișa de asistență medicală nr. 5170/24.05.2015** întocmită de Spitalul Orășenesc Hațeg-U.P.U., reținem: **Motivele prezentării:** cefalee, durere torace posterior; GCS:15; TA: 120/75mmHg; SatO2:98%; Temp.36,4°C.” **Anamneza:** afirmativ a fost agresionat de către persoane necunoscute cu aprox.1-2 ore. Susnumitului i s-a efectuat **radiografii de craniu, mandibulă, hemitorace stâng și coloană cervicală. Eco abdominal:** normal FAST (negative). **Consult neurologic:** ora 15:00” -durere hemitorace stg., echimoză hemitorace stg.; GCS:15, conștient, atent, orientat, fără p.c., fără semne neurologice de focar, fără rinoragie, fără otoragie, pupile egale și reactive la lumină și acomodare, reflexe normale; cefalee care cedează după antialgice. **Consultul chirurgical** consemnează dgs.de:” TCC acut

Cod: FRM_MLH_20	Rev. 02/01.10.2009 Exemplar nr:0	Aprobat de: Medic Primar Legist Sef Serviciu, Dr.Dan O.Marculescu	Completat: R.D. Funcție: R.P.T.	Semnatura	Data completării 03.06.2015
--------------------	-------------------------------------	---	------------------------------------	-----------	--------------------------------

 <p>SERVICIUL JUDEȚEAN DE MEDICINA LEGALĂ HUNEDOARA</p>		<p>SPITALUL JUDEȚEAN DE URGENȚĂ DEVA SERVICIUL JUDEȚEAN DE MEDICINĂ LEGALĂ HUNEDOARA DEVA, HD 330104, M. Eminescu 99 Tel/Fax 0254225900, tel. 0254223900 Email: <a href="mailto:legmedhd@yahoo.com">legmedhd@yahoo.com</a></p>
--	---	--



Operator de date cu caracter personal nr.10885

Prezentul document conține date cu caracter personal aflate sub incidența Legii nr.677/2001

- închis afirmativ fără pierdere de conștiință. Fractură arc costal VIII stg. Heteroagresiune.” Pacient conștient, cooperant, fără pierdere de conștiință, fără semne de HIC, fără semne neurologice de focar. Abdomen moale, mobil cu mișcările respiratorii, nedureros, fără semne de iritație peritoneală. Pacientul refuză internarea fiind ansat de riscuri și complicații.
- Recomandări:** repaus fizic; tratament conform indicațiilor; consult neurochirurgical și chirurgie toracică în ambulator ;revine de urgență în caz de agravare. **Ora 17:15:** în salonul pacientului se filmează de către persoane fără a avea acordul instituției-se solicită Poliția 112 pentru rezolvarea situației.S-a pus **dgs. final** de:” TCF prin agresiune.Contuzie hemitorace stg.Fractură arc costal VII stg. fără deplasare.” Pleacă la ora 17:35 cu recomandări Rp.-
- Din **buletinul radiologic nr. 1228-1232/24.05.2015** eliberat de Spitalul Orășenesc Hațeg- Radiologie reținem:” **Dgs. de trimitere**-agresiune( doare temporo-occipital stg. regiune os malar dr., reg.zigomatică dr.;coaste VI,VII,VIII latero-post.stg.).Se **solicită radiografie de craniu față și profil, radiografie mandibulă dreapta, radiografie coloană cervicală față și profil. Rezultat:** ”Posibilă fractură fără deplasare, arc VII , pe linia axilară. Fără alte linii certe de fractură vizibile posttraumatic în prezent pe rgr. efectuate. Aliniament vertebral păstrat. Fără semne de pneumotorax. SCD libere.”-
  - Din **certificatul medico-legal nr. 395/C din 25.05.2015** eliberat de SJML-HD Deva reiese că numitul **PĂUN Gabriel** a declarat că a fost victima unei agresiuni la data de 24.05.2015.Actul medico-legal s-a întocmit în baza **buletinului radiologic nr. 1228-1232/24.05.2015** eliberat de Spitalul Orășenesc Hațeg- Radiologie din care reținem:” **Dgs. de trimitere**-agresiune( doare temporo-occipital stg. regiune os malar dr., reg.zigomatică dr.;coaste VI,VII,VIII latero-post.stg.).Se **solicită radiografie de craniu față și profil, radiografie mandibulă dreapta, radiografie coloană cervicală față și profil. Rezultat:** ”Posibilă fractură fără deplasare, arc VII , pe linia axilară. Fără alte linii certe de fractură vizibile posttraumatic în prezent pe rgr. efectuate. Aliniament vertebral păstrat. Fără semne de pneumotorax. SCD libere.”cât și a examinării obiective medico-legale 25.05.2015 care a consemnat următoarele leziuni traumatice: - occipital stânga, hematom epicranian cu diametrul de aproximativ 5 cm.;- occipital dreapta hematom epicranian cu diametrul de aproximativ 4 cm; - laterotoracic stânga echimoză violacee de 3/2 cm.; la nivelul regiunii laterale stânga a abdom,enuului 3 echimoze violacei de 0,7/0,3 cm. fiecare posibil de circa 0,3-0,4 cm. una de alta; R2 mâna stângă tumefiat și edemațiat cu impotență funcțională. În **concluziile actului medico-legal** s-au menționat:1.Numitul **PĂUN Gabriel** prezintă leziuni posttraumatice ce pot data din 24.05.2015; 2. Aceste leziuni s-au putut produce prin lovire cu corp dur; 3. Leziunile traumatice constatate necesită **17-18 (șaptesprezece- optsprezece ) zile** de îngrijiri medicale de la data producerii lor, dacă nu survin complicații.-
  - La **reinterpretarea radiografiilor nr. 1228-1232/24.05.2015** ( filme puse la dispoziție de Serviciul Investigații Criminale- HD pe suport magnetic) în cadrul Serviciului Radiologie al Spitalului Județean de Urgență Deva- **nu se evidențiază traiecte de fractură.**

Cod: FRM_MLH_20	Rev. 02/01.10.2009 Exemplar nr:0	Aprobat de: Medic Primar Legist Sef Serviciu, Dr.Dan O.Marculescu	Completat: R.D. Funcție: R.P.T.	Semnatura	Data completării 03.06.2015
--------------------	-------------------------------------	---	------------------------------------	-----------	-----------------------------------

35-87  
25696

 <p>SERVICIUL JUDEȚEAN DE MEDICINĂ LEGALĂ HUNEDOARA</p>	 <p>TUV NORD ISO 9001</p>	<p>SPITALUL JUDEȚEAN DE URGENȚĂ DEVA SERVICIUL JUDEȚEAN DE MEDICINĂ LEGALĂ HUNEDOARA DEVA, HD 330104, M. Eminescu 99 Tel/Fax 0254225900, tel. 0254223900 Email: <a href="mailto:legmedhd@yahoo.com">legmedhd@yahoo.com</a></p>
--	--	--

Operator de date cu caracter personal nr. 10885

Prezentul document conține date cu caracter personal aflate sub incidența Legii nr. 677/2001

**CONCLUZII :**

1. Pe baza datelor înscrise în actele medicale puse la dispoziție se poate afirma că numitul **PĂUN Gabriel** a prezentat leziuni posttraumatice ce puteau data din 24.05.2015.-
2. Aceste leziuni s-au putut produce prin lovire cu corp dur.-
3. Leziunile traumatice constatate necesită **7- 8 (șapte-opt) zile** de îngrijiri medicale.-
4. Prin leziunile suferite de victimă **viața acesteia nu a fost pusă în primejdie.-**

**MEDIC PRIMAR MEDICINĂ LEGALĂ,**

**ROM. Dr. Claudiu OIEGAR**



Cod: FRM_MLH_20	Rev. 02/01.10.2009 Exemplar nr:0	Aprobat de: Medic Primar Legist Sef Serviciu, Dr.Dan O.Marculescu	Completat: R.D. Funcție: R.P.T.	Semnatura	Data completării 03.06.2015
--------------------	-------------------------------------	---	------------------------------------	-----------	-----------------------------------